







Revue effectif Senior GAM

										
1	1995	BOULET Edgar SOCIETE MUNICIPALE D'ORLEANS GYMNASTIQUE ORLEANS	Score	13.800	12.200	13.000	13.900	12.950	13.500	79.350
		Difficulté	5.8	4.0	4.5	4.8	4.4	5.3	28.800	
		Exécution	8.000	8.200	8.500	9.100	8.550	8.200	50.550	
2	2000	FLORENT Dimitri SOCIETE MUNICIPALE DE BOURGES GYMNASTIQUE BOURGES	Score	13.650	12.850	12.350	13.850	13.100	13.050	78.850
		Difficulté	5.2	4.2	3.8	4.8	4.4	5.1	27.500	
		Exécution	8.450	8.650	8.550	9.050	8.700	7.950	51.350	
3	1991	SALEUR Julien SOCIETE MUNICIPALE DE BOURGES GYMNASTIQUE BOURGES	Score	13.100	13.300	11.050	14.100	13.800	13.000	78.350
		Difficulté	4.9	4.7	4.5	4.8	5.2	4.9	29.000	
		Exécution	8.200	8.600	6.550	9.300	8.600	8.100	49.350	
4	1997	HRIMECHE Zachari GYM AGRES VELIZY VELIZY	Score	13.900	12.850	12.600	13.400	13.750	11.150	77.650
		Difficulté	5.2	4.8	5.0	4.0	5.2	4.2	28.400	
		Exécution	8.700	8.050	7.600	9.400	8.550	6.950	49.250	
5	1998	BERNARD Cameron-lie LA SOTTEVILLAISE SOTTEVILLE-LES-ROUEN	Score	13.400	12.900	11.550	13.450	13.550	12.150	77.000
		Difficulté	5.1	5.3	4.8	5.2	6.3	4.0	30.700	
		Exécution	8.300	7.600	6.750	8.250	7.250	8.150	46.300	
6	2001	DEMIGHA Alexis OLYMPIQUE ANTIBES JUAN LES PINS GYMNASTIQUE JUAN LES PINS	Score	13.300	11.500	12.450	13.900	12.900	11.850	75.900
		Difficulté	5.5	4.5	4.5	4.8	4.7	3.4	27.400	
		Exécution	7.800	7.000	7.950	9.100	8.200	8.450	48.500	
7	2002	SALADINO Léo ASSOCIATION SPORTIVE VALLAURIS GOLFE-JUAN VALLAURIS	Score	11.550	12.550	13.750	12.950	13.900	11.150	75.850
		Difficulté	5.8	5.0	5.6	5.2	5.7	3.7	31.000	
		Exécution	5.750	7.550	8.150	8.050	8.200	7.450	45.150	
		Pénalité	0.0	0.0	0.0	0.3	0.0	0.0	0.300	
8	2003	BARDOU Victor LA SOTTEVILLAISE SOTTEVILLE-LES-ROUEN	Score	13.800	12.000	13.250	13.000	12.850	10.800	75.700
		Difficulté	5.8	4.4	5.2	5.2	4.5	4.5	29.600	
		Exécution	8.000	7.600	8.050	7.800	8.350	6.300	46.100	
9	2002	LODENOT Killian GYMNASTIQUE DU PAYS D'AIX EN PROVENCE AIX EN PROVENCE	Score	11.750	11.950	12.850	13.500	12.800	11.500	74.350
		Difficulté	4.9	4.1	4.7	4.0	4.6	4.2	26.500	
		Exécution	6.850	7.850	8.150	9.500	8.200	7.300	47.850	

20	2001	MARECHAL Julien	Score	12.550	11.750	12.850	13.400	50.550
		LILLE	Difficulté	5.3	5.5	4.4	4.8	20.000
		METROPOLE JEUNESSE SPORTIVE MADELEINOISE LA MADELEINE	Exécution	7.250	6.250	8.450	8.600	30.550
21	1999	PAMBIANCHI Lorenzo	Score	12.750		12.250	14.250	10.700
		NOISY LE GRAND GYMNASTIQUE	Difficulté	4.9		4.2	4.8	4.2
		NOISY-LE- GRAND	Exécution	7.850		8.050	9.450	6.500
22	2001	FAZARI Enzo	Score		11.400	13.750		13.000
		OLYMPIQUE ANTIBES JUAN LES PINS	Difficulté		4.1	4.7		4.9
		GYMNASTIQUE JUAN LES PINS	Exécution		7.300	9.050		8.100
23	1993	PHILIPPE Mathias	Score		13.000	13.600		13.800
		LES ENFANTS DE LA DORDOGNE	Difficulté		4.7	5.0		5.6
		BOULAZAC	Exécution		8.300	8.600		8.200
24	2001	TOUCHAIS Melwin	Score		13.550	12.950		12.900
		OLYMPIQUE ANTIBES JUAN LES PINS	Difficulté		5.7	5.5		4.6
		GYMNASTIQUE JUAN LES PINS	Exécution		7.850	7.450		8.300
25	1995	FRASCA Loris	Score		12.800		13.700	12.800
		OLYMPIQUE ANTIBES JUAN LES PINS	Difficulté		5.7		5.3	5.2
		GYMNASTIQUE JUAN LES PINS	Exécution		7.100		8.400	7.600
26	2003	BALLON Arthur	Score	14.000	10.650		0.000	13.200
		SOCIETE MUNICIPALE D'ORLEANS	Difficulté	5.4	4.2		0	4.7
		GYMNASTIQUE ORLEANS	Exécution	8.600	6.450		0	8.500
27	2001	ELOY Bastien	Score		13.550		12.250	11.800
		MONTCEAU GYM MONTCEAU-LES- MINES	Difficulté			5.4		4.9
			Exécution			8.150		7.350
28	2001	OSBERGER Benjamin	Score		12.750	13.300		26.050
		LA	Difficulté		5.5	4.8		10.300
		MUNSTERIENNE MUNSTER	Exécution		7.250	8.500		15.750

Validé le 10/12/2021 à 19:45







7	2009	LECHHEB Moulay- Zakaria MACON GYM MACON	Score	17.100	13.400	14.250	1	2	15.525	15.600	15.500	91.375	
			Difficulté	8.5	8.5	6.0	16.300	14.750	7.0	5.5	6.0	6.0	41.250
			Exécution	7.800	3.500	7.750	9.300	9.250	9.300	9.250	8.800	8.200	45.325
			Bonification	0.8	1.4	0.5	0.0	0.0	0.0	0.0	0.8	1.3	4.800
							1	2					
8	2009	VIALIS Celian ELAN GYMNIQUE DE BLAGNAC BLAGNAC	Score	18.050	10.150	14.800			15.600	14.800	16.100	89.500	
			Difficulté	8.5	6.0	8.5	15.850	15.350	7.0	6.5	6.0	8.5	44.250
			Exécution	7.450	3.550	7.300	8.950	8.950	8.950	8.950	8.300	7.100	42.650
			Bonification	2.1	0.6	0.0	0.0	0.0	0.0	0.0	0.5	0.5	3.700
			Pénalité	0.0	0.0	1.0	0.1	0.1	0.1	0.1	0.0	0.0	1.100
9	2009	DOMONT Aymerik MONTCEAU GYM MONTCEAU-LES- MINES	Score	16.450	13.950	14.100	1	2	16.000	14.100	14.700	89.300	
			Difficulté	8.5	6.0	6.0	17.350	14.650	8.0	5.5	6.0	6.0	39.250
			Exécution	7.250	7.350	8.000	9.350	8.850	9.350	8.850	8.500	7.900	48.100
			Bonification	0.8	0.6	0.1	0.0	0.3	0.0	0.3	0.1	1.3	3.050
			Pénalité	0.1	0.0	0.0	0.0	0.0	0.0	0.0	0.5	0.5	1.100
10	2009	BOLE Yanis ST CLAUDE BESANCON BESANCON	Score	14.850	13.200	13.600	1	2	13.125	14.900	13.250	82.925	
			Difficulté	8.5	6.0	6.0	14.850	11.400	7.0	4.0	6.0	6.0	38.000
			Exécution	7.150	6.700	7.600	7.850	7.400	7.850	7.400	8.300	5.950	43.325
			Bonification	0.0	0.5	0.0	0.0	0.0	0.0	0.0	0.6	1.3	2.400
			Pénalité	0.8	0.0	0.0	0.0	0.0	0.0	0.0	0.0	0.0	0.800
11	2009	JAOUEN Thomas ALBONAISE GYMNASTIQUE DE FRANCONVILLE FRANCONVILLE	Score		9.050	13.800	1	2		14.850	15.600	53.300	
			Difficulté		6.0	6.0					6.0	6.0	24.000
			Exécution		3.950	7.300					8.250	8.700	28.200
			Bonification		0.1	0.5					0.6	1.4	2.600
			Pénalité		1.0	0.0					0.0	0.5	1.500
12	2009	VOCANSON Lenny GYM LYON METROPOLE CHASSIEU LYON LYON	Score			13.500	1	2	8.000			21.500	
			Difficulté			6.0	16.000	Zero					10.000
			Exécution			7.000	8.000	0					11.000
			Bonification			0.5	0.0	0					0.500

Validé le 10/12/2021 à 12:00

7	2010	MOUNARD Elyo GYM LYON METROPOLE CHASSIEU LYON LYON	Score	13.750	12.300	11.000	1	2	11.650	13.600	14.500	76.800
							11.800	11.500				
			Difficulté	6.0	6.0	6.0	3.5	2.0	6.0	6.0	32.750	
			Exécution	7.750	7.200	6.000	8.600	9.200	8.500	8.500	46.850	
			Bonification	0.5	0.6	0.0	0.0	0.3	0.1	0.0	1.350	
			Pénalité	0.5	1.5	1.0	0.3	0.0	1.0	0.0	4.150	
8	2010	MALGRAS Raphael ETOILE DE MONACO MONACO	Score	13.100	11.400	14.600	1	2	12.050	12.700	12.450	76.300
							13.200	10.900				
			Difficulté	8.5	6.0	6.0	4.5	5.0	6.0	6.0	37.250	
			Exécution	5.100	5.300	7.200	8.700	7.900	6.600	7.450	39.950	
			Bonification	0.0	0.6	1.4	0.0	0.0	0.6	0.0	2.600	
			Pénalité	0.5	0.5	0.0	0.0	2.0	0.5	1.0	3.500	
9	2010	PEREIRA Oscar GYM LYON METROPOLE CHASSIEU LYON LYON	Score	12.150	11.400	14.700	1	2	14.375	11.900	11.750	76.275
							14.800	13.950				
			Difficulté	6.0	6.0	6.0	5.5	5.0	6.0	6.0	35.250	
			Exécution	6.650	5.300	8.100	9.300	8.950	6.900	6.250	42.325	
			Bonification	0.0	0.6	0.6	0.0	0.0	0.0	0.5	1.700	
			Pénalité	0.5	0.5	0.0	0.0	0.0	1.0	1.0	3.000	
10	2010	BALLAND Eddy ASSOCIATION LAMBESCAINE DE SPORTS ET LOISIRS LAMBESC	Score	11.250	10.450	12.600	1	2	13.025	8.400	10.000	65.725
							13.400	12.650				
			Difficulté	6.0	6.0	6.0	5.5	5.0	6.0	6.0	35.250	
			Exécution	5.750	6.450	6.600	7.900	7.650	3.400	6.500	36.475	
			Bonification	0.0	0.5	0.0	0.0	0.0	0.0	0.0	0.500	
			Pénalité	0.5	2.5	0.0	0.0	0.0	1.0	2.5	6.500	

Validé le 10/12/2021 à 12:00







Revue effectif Espoir GAM - 14 ans

											
						1	2				
1	2008	BORDELAIS-MAISONNABLE	Score	19.500	18.550	19.000	15.575		16.950	17.950	107.525
		Ruddy	Difficulté	8.5	8.5	8.5	7.0	5.5	8.5	8.5	48.750
		LES ENFANTS DE LA DORDOGNE BOULAZAC	Exécution	8.700	8.450	8.300	9.450	9.200	7.650	8.750	51.175
			Bonification	2.3	1.6	2.2	0.0	0.0	1.3	0.7	8.100
			Pénalité	0.0	0.0	0.0	0.0	0.0	0.5	0.0	0.500
2	2008	LE PIVERT Valentin	Score	19.800	16.650	17.350	16.925		15.300	16.900	102.925
		GROUPEMENT GYMNIQUE HAVRE BANLIEUE LE HAVRE	Difficulté	8.5	8.5	8.5	8.0	8.0	6.0	8.5	48.000
			Exécution	9.000	6.650	8.350	9.300	8.550	8.600	8.400	49.925
			Bonification	2.3	1.5	0.5	0.0	0.0	0.7	0.0	5.000
3	2008	DUPONT Leny	Score	18.350	16.350	15.450	16.825		15.050	16.850	98.875
		NOISY LE GRAND GYMNASTIQUE NOISY-LE-GRAND	Difficulté	8.5	6.0	6.0	8.0	7.0	6.0	6.0	40.000
			Exécution	8.250	8.250	8.150	8.750	9.600	8.350	8.950	51.125
			Bonification	1.6	2.1	1.3	0.0	0.3	0.7	1.9	7.750
4	2008	BAUDRY Sacha	Score	18.550	14.900	14.950	15.575		15.500	16.700	96.175
		LA SOTTEVILLAISE SOTTEVILLE-LES-ROUEN	Difficulté	8.5	8.5	6.0	7.0	7.0	6.0	6.0	42.000
			Exécution	7.950	4.900	8.350	8.050	9.100	9.300	8.800	47.875
			Bonification	2.1	1.5	0.6	0.0	0.0	0.7	1.9	6.800
			Pénalité	0.0	0.0	0.0	0.0	0.0	0.5	0.0	0.500
5	2008	JONDEAU Kimeo	Score	17.700	15.950	13.600	16.050		15.450	15.950	94.700
		SENART GYM CESSON - COMBS - VERT ST DENIS CESSON - COMBS LA VILLE - VERT SAINT DENIS	Difficulté	8.5	6.0	6.0	7.0	7.0	6.0	6.0	39.500
			Exécution	7.600	7.950	7.100	8.900	9.200	8.650	8.150	48.500
			Bonification	1.6	2.0	0.5	0.0	0.0	0.8	1.8	6.700
6	2008	BOURGOUIN Julien	Score	17.500	13.300	16.950	15.250		15.800	14.650	93.450
		LA COGNACAISE COGNAC	Difficulté	8.5	6.0	8.5	8.0	4.0	8.5	8.5	46.000
			Exécution	7.900	7.800	7.950	9.250	9.050	7.800	7.050	47.650
			Bonification	1.6	0.0	0.5	0.3	0.0	0.0	0.6	2.850
			Pénalité	0.5	0.5	0.0	0.0	0.1	0.5	1.5	3.050







7	2008	LECERF Arthur NORMANDIE REGROUPEMENT GYMNIQUE ELBEUF	Score	16.150	17.850	15.600	1	2	13.900	13.950	15.900	93.350		
			Difficulté	8.5	8.5	6.0	13.400	14.400					41.250	
			Exécution	6.350	8.350	8.300	7.900	7.700						46.250
			Bonification	1.3	1.0	1.3	0.0	0.0						6.000
			Pénalité	0.0	0.0	0.0	0.0	0.3						0.150
8	2008	ORAZIO Maxime ELAN GYMNIQUE DE BLAGNAC BLAGNAC	Score	15.950	13.400	16.150	1	2	14.875	15.650	15.600	91.625		
			Difficulté	8.5	6.0	8.5	15.450	14.300					46.250	
			Exécution	6.150	6.200	7.850	8.450	8.800						42.775
			Bonification	1.3	1.2	0.8	0.0	0.0						4.600
			Pénalité	0.0	0.0	1.0	0.0	0.0						2.000
9	2008	HALBERT Aurélien NANTES GYM NANTES	Score	17.050	13.400	14.500	1	2	16.625	14.150	15.600	91.325		
			Difficulté	8.5	6.0	6.0	15.750	17.500					39.750	
			Exécution	7.250	5.500	7.600	8.950	9.200						45.775
			Bonification	1.3	1.9	0.9	0.3	0.3						6.300
			Pénalité	0.0	0.0	0.0	0.0	0.0						0.500
10	2008	HERVIOU-LEFORT Maël UNION GYMNIQUE CHALON CHALON/SAONE	Score	18.200	16.350	15.050	1	2	12.875	14.400	13.800	90.675		
			Difficulté	8.5	6.0	6.0	15.050	10.700					38.000	
			Exécution	8.100	8.350	7.750	8.050	8.700						49.475
			Bonification	1.6	2.0	1.3	0.0	0.0						5.200
			Pénalité	0.0	0.0	0.0	0.0	2.0						2.000
11	2008	MAILLET Lilian SAINT CHAMOND GYM ST CHAMOND	Score	14.750	12.900	13.900	1	2	14.750	14.250	14.900	85.450		
			Difficulté	8.5	6.0	6.0	15.000	14.500					38.500	
			Exécution	5.450	6.400	7.800	8.500	9.000						44.750
			Bonification	0.8	0.5	0.1	0.0	0.0						2.200
			Pénalité											
12	2008	ZINZIUS Ulysse GYMNASTIQUE CLUB LA ROCHE SUR YON ROCHE SUR YON	Score		15.050	14.700	1	2		14.500	14.800	59.050		
			Difficulté		6.0	6.0							24.000	
			Exécution		7.050	8.100								30.150
			Bonification		2.0	0.6								4.900
			Pénalité											

Validé le 10/12/2021 à 12:02

Revue effectif Avenir GAM - 11 ans

											
						1	2				
1	2011	TRAORE-MALATRE Tyler	Score	15.350	14.750	13.550	14.000		13.950	15.200	86.800
		LES AMIS GYMNASTES D'AULNAY /BOIS AULNAY SOUS BOIS	Difficulté	8.5	6.0	6.0	13.500	14.500	6.0	6.0	37.750
			Exécution	7.350	8.050	8.050	8.500	9.000	7.950	8.400	48.550
			Bonification	0.0	0.7	0.0	0.0	0.0	0.0	0.8	1.500
			Pénalité	0.5	0.0	0.5	0.0	0.0	0.0	0.0	1.000
2	2011	MIRAMAND Naël	Score	13.950	13.000	11.950	11.850		13.400	13.050	77.200
		GYM LYON METROPOLE CHASSIEU LYON LYON	Difficulté	6.0	6.0	6.0	11.150	12.550	6.0	6.0	33.250
			Exécution	7.650	7.000	8.350	9.150	8.050	7.800	7.050	46.450
			Bonification	0.8	0.5	0.1	0.0	0.0	0.1	0.0	1.500
			Pénalité	0.5	0.5	2.5	0.0	0.0	0.5	0.0	4.000
3	2011	HEGEDUESS Nathan	Score	13.750	13.350	12.850	11.875		11.350	8.850	72.025
		GYM LYON METROPOLE CHASSIEU LYON LYON	Difficulté	6.0	6.0	6.0	11.350	12.400	6.0	6.0	32.750
			Exécution	7.950	7.750	7.850	9.350	8.900	7.750	5.350	45.775
			Bonification	0.8	0.1	0.0	0.0	0.0	0.1	0.0	1.000
			Pénalité	1.0	0.5	1.0	0.0	0.0	2.5	2.5	7.500
4	2011	DOMINIAC Stanislas	Score	13.600	10.950	12.100	13.025		8.200	9.550	67.425
		GYM LYON METROPOLE CHASSIEU LYON LYON	Difficulté	8.5	6.0	6.0	13.200	12.850	6.0	6.0	37.000
			Exécution	5.200	5.950	6.100	8.200	8.850	6.200	5.050	37.025
			Pénalité	0.1	1.0	0.0	0.0	0.0	4.0	1.5	6.600
5	2011	LEBRUN Theo	Score	12.500	7.500	13.350	11.575		8.400	13.000	66.325
		ETOILE DE MONACO MONACO	Difficulté	8.5	6.0	6.0	10.550	12.600	6.0	6.0	35.500
			Exécution	5.000	2.900	6.750	8.850	8.600	6.900	5.500	35.775
			Bonification	0.0	0.6	0.6	0.0	0.0	0.0	1.5	2.700
			Pénalité	1.0	2.0	0.0	0.3	0.0	4.5	0.0	7.650

Revue effectif Junior U16 GAM

										
1	2006	MANSARD Anthony	Score	13.450	11.700	13.050	13.050	12.600	12.050	75.900
		OLYMPIQUE	Difficulté	4.2	4.0	4.4	4.0	4.6	4.6	25.800
		ANTIBES JUAN	Exécution	9.250	7.700	8.650	9.050	8.000	7.450	50.100
		LES PINS GYMNASTIQUE JUAN LES PINS								
2	2006	MOULLEC Alan	Score	12.500	11.550	12.700	13.100	12.750	8.850	71.450
		LANESTER	Difficulté	4.2	2.8	3.5	4.0	3.9	2.4	20.800
		GYMNASTIQUE	Exécution	8.300	9.050	9.200	9.200	8.850	6.450	51.050
		LANESTER	Pénalité	0.0	0.3	0.0	0.1	0.0	0.0	0.400
3	2007	MANGALA-BIMA Karim	Score	12.250	10.950	10.950	13.450	11.750	11.050	70.400
		DIJON GYM	Difficulté	4.3	3.9	3.9	4.0	3.5	2.8	22.400
		DIJON	Exécution	7.950	7.050	7.050	9.450	8.250	8.250	48.000
4	2007	TRAORE-MALATRE Leeroy	Score	11.450	11.450	11.200	12.900	11.200	11.150	69.350
		LES AMIS	Difficulté	3.6	2.6	3.0	4.0	3.0	2.7	18.900
		GYMNASTES	Exécution	7.850	8.850	8.500	8.900	8.200	8.450	50.750
		D'AULNAY /BOIS AULNAY SOUS BOIS	Pénalité	0.0	0.0	0.3	0.0	0.0	0.0	0.300
5	2007	DELAYE Antonin	Score	10.900	10.650	11.700	12.800	11.900	11.050	69.000
		CASCOL GYM	Difficulté	3.9	3.3	2.8	4.0	4.0	3.5	21.500
		OULLINS	Exécution	7.000	7.350	8.900	8.800	7.900	7.550	47.500
6	2007	LEGER Alexis	Score	12.200	11.450	10.000	12.900	11.550	10.700	68.800
		GROUPEMENT	Difficulté	4.3	3.2	2.8	4.0	3.6	2.7	20.600
		GYMNIQUE HAVRE BANLIEUE LE HAVRE	Exécution	7.900	8.250	7.200	8.900	7.950	8.000	48.200
6	2006	BROTIER Matéo	Score	12.150	9.950	11.650	13.150	11.400	10.500	68.800
		LA COGNACAISE	Difficulté	4.3	2.4	3.9	4.0	3.5	2.8	20.900
		COGNAC	Exécution	7.850	7.550	7.750	9.150	7.900	7.700	47.900
8	2006	JAOUEN Nicolas	Score	11.200	11.200	10.950	11.250	12.650	11.050	68.300
		ALBONAISE	Difficulté	3.8	2.8	2.0	2.4	3.8	2.5	17.300
		GYMNASTIQUE	Exécution	7.400	8.700	9.250	8.850	8.850	8.550	51.600
		DE FRANCONVILLE FRANCONVILLE	Pénalité	0.0	0.3	0.3	0.0	0.0	0.0	0.600
9	2007	KHIRI Wallys	Score	11.200	10.050	11.800	12.600	11.400	11.200	68.250
		RONDADE SALTO	Difficulté	4.1	3.5	3.6	3.2	3.1	3.2	20.700
		TOMBLAINE TOMBLAINE R.S.	Exécution	7.100	6.550	8.200	9.400	8.300	8.000	47.550

10	2006	FOUCHARD								
		Enae	Score	11.550	9.550	11.950	12.000	11.300	11.800	68.150
		LILLE	Difficulté	4.3	2.7	4.0	4.0	3.9	3.8	22.700
		METROPOLE	Exécution	7.250	6.850	7.950	8.300	7.400	8.000	45.750
		JEUNESSE	Pénalité	0.0	0.0	0.0	0.3	0.0	0.0	0.300
		SPORTIVE								
		MADELEINOISE								
		LA MADELEINE								
11	2007	SAKOUHI Nael	Score	9.150	12.050	11.250	13.250	12.450	9.850	68.000
		INDEPENDANTE	Difficulté	4.3	4.1	4.0	4.0	3.9	3.5	23.800
		KINGERSHEIM	Exécution	4.850	7.950	7.250	9.250	8.550	6.350	44.200
		KINGERSHEIM	Pénalité							
12	2007	LE CORRE	Score	10.750	11.050	11.050	12.550	11.050	10.800	67.250
		Hayden	Difficulté	2.9	2.4	2.9	3.2	3.2	2.7	17.300
		LA	Exécution	7.850	8.650	8.450	9.350	7.850	8.100	50.250
		QUIMPEROISE	Pénalité	0.0	0.0	0.3	0.0	0.0	0.0	0.300
		QUIMPER								
13	2007	LIGER Paul	Score	10.100	10.000	11.500	11.450	11.500	11.450	66.000
		ETOILE	Difficulté	4.2	3.5	4.0	4.0	4.1	2.8	22.600
		GYMNIQUE	Exécution	5.900	6.500	7.500	7.450	7.400	8.650	43.400
		ISTRES								
		ENTRESSEN								
		ISTRES								
14	2007	CATOIRE-	Score	12.100	9.550	10.500	12.450	10.100	11.150	65.850
		TOMITA	Difficulté	3.6	2.9	2.9	3.2	3.5	2.9	19.000
		Kahntalo	Exécution	8.500	6.650	7.900	9.250	6.600	8.250	47.150
		CASCOL GYM	Pénalité	0.0	0.0	0.3	0.0	0.0	0.0	0.300
		OULLINS								
15	2007	MOULLEC	Score	9.400	9.700	11.350	11.550	11.550	11.350	64.900
		Francois	Difficulté	4.0	2.4	2.7	2.4	3.2	3.2	17.900
		LANESTER	Exécution	6.000	7.600	8.650	9.150	8.350	8.150	47.900
		GYMNASTIQUE	Pénalité	0.6	0.3	0.0	0.0	0.0	0.0	0.900
		LANESTER								
16	2007	LOTMANI	Score	10.000	9.900	10.250	11.200	11.450	9.750	62.550
		Samy	Difficulté	3.0	2.5	2.1	2.4	2.3	2.0	14.300
		SOCIETE	Exécution	7.000	7.400	8.450	8.800	9.150	7.750	48.550
		MUNICIPALE DE	Pénalité	0.0	0.0	0.3	0.0	0.0	0.0	0.300
		BOURGES								
		GYMNASTIQUE								
		BOURGES								
17	2006	CARTIER	Score	9.050	9.950	8.150	12.500	11.550	10.750	61.950
		Mattéo	Difficulté	3.9	3.0	3.5	4.0	3.6	2.4	20.400
		MONTCEAU GYM	Exécution	5.150	6.950	4.650	8.500	7.950	8.350	41.550
		MONTCEAU-LES-								
		MINES								
18	2007	FARTASSI Kais	Score	11.900	8.750	10.400	9.600	9.200	9.650	59.500
		SOCIETE	Difficulté	3.4	2.2	2.2	2.4	2.9	2.4	15.500
		MUNICIPALE DE	Exécution	8.500	6.850	8.500	7.200	6.300	7.250	44.600
		BOURGES	Pénalité	0.0	0.3	0.3	0.0	0.0	0.0	0.600
		GYMNASTIQUE								
		BOURGES								
19	2006	CAMILLERI	Score		11.200	11.300		11.000	11.100	44.600
		Nathan	Difficulté		4.6	3.0		3.2	2.9	13.700
		ETOILE	Exécution		6.600	8.300		7.800	8.200	30.900
		GYMNIQUE								
		ISTRES								
		ENTRESSEN								
		ISTRES								

20

2006

**ZEKRI-
BOURLETT****Amine**SOCIETE DE
GYMNASTIQUE
OBERHOFFEN
OBERHOFFEN**Score****11.700****11.700****12.400****35.800****Difficulté**

4.0

4.4

4.1

12.500

Exécution

7.700

7.300

8.300

23.300

Validé le 10/12/2021 à 17:27

9	2004	BANFI Valentin LA MUNSTERIENNE MUNSTER	Score	11.200	12.250	12.800	12.700	12.100	11.750	72.800
			Difficulté	4.7	3.7	4.9	4.0	4.3	4.1	25.700
			Exécution	6.600	8.550	7.900	8.700	7.800	7.650	47.200
			Pénalité	0.1	0.0	0.0	0.0	0.0	0.0	0.100
10	2005	LARUELLE Quentin OLYMPIQUE ANTIBES JUAN LES PINS GYMNASTIQUE JUAN LES PINS	Score	12.650	12.150	12.200	13.050	12.050	10.350	72.450
			Difficulté	4.8	4.6	4.0	4.0	4.6	3.8	25.800
			Exécution	7.850	7.550	8.200	9.150	7.450	6.550	46.750
			Pénalité	0.0	0.0	0.0	0.1	0.0	0.0	0.100
11	2005	BORGES CORREIA Rubens ASSOCIATION SPORTIVE VALLAURIS GOLFE-JUAN VALLAURIS	Score	11.350	12.750	12.100	12.800	11.350	10.850	71.200
			Difficulté	4.5	4.5	4.2	4.0	4.3	3.7	25.200
			Exécution	6.850	8.250	7.900	8.800	7.050	7.150	46.000
			Pénalité							
12	2004	LIXON Timéo OLYMPIQUE ANTIBES JUAN LES PINS GYMNASTIQUE JUAN LES PINS	Score	12.900	9.950	12.500	12.900	11.500	10.300	70.050
			Difficulté	4.4	2.6	3.8	4.0	3.5	3.9	22.200
			Exécution	8.500	7.350	8.700	9.000	8.000	6.400	47.950
			Pénalité	0.0	0.0	0.0	0.1	0.0	0.0	0.100
13	2004	DIEZ Nicolas LA SOTTEVILLAISE SOTTEVILLE- LES-ROUEN	Score	12.300	10.300	11.400	13.400	12.950	8.700	69.050
			Difficulté	4.6	3.0	4.0	5.2	4.4	3.0	24.200
			Exécution	7.700	7.300	7.400	8.200	8.550	6.000	45.150
			Pénalité	0.0	0.0	0.0	0.0	0.0	0.3	0.300
14	2005	NIVOT Maxime METZ - GYM METZ	Score	12.650	10.250	11.550	12.650	10.600	10.800	68.500
			Difficulté	4.2	2.7	3.4	4.0	3.9	3.3	21.500
			Exécution	8.450	7.550	8.150	8.750	6.700	7.500	47.100
			Pénalité	0.0	0.0	0.0	0.1	0.0	0.0	0.100
15	2005	COCHE Aaron SOCIETE MUNICIPALE DE BOURGES GYMNASTIQUE BOURGES	Score	11.150	6.000	10.300	12.600	11.500	10.050	61.600
			Difficulté	4.1	2.4	3.4	4.0	3.5	2.6	20.000
			Exécution	7.050	3.600	6.900	8.900	8.000	7.450	41.900
			Pénalité	0.0	0.0	0.0	0.3	0.0	0.0	0.300
16	2004	DELORME Mathys NORMANDIE REGROUPEMENT GYMNIQUE ELBEUF	Score	9.050	4.900	11.350	13.300	11.950	9.350	59.900
			Difficulté	4.5	3.0	3.7	4.0	3.3	2.7	21.200
			Exécution	4.550	4.900	7.650	9.300	8.650	6.650	41.700
			Pénalité	0.0	3.0	0.0	0.0	0.0	0.0	3.000
17	2005	AYMES Lorenzo ETOILE DE MONACO MONACO	Score		10.950	12.150	13.900	11.550	10.850	59.400
			Difficulté		3.5	3.9	4.8	3.8	4.0	20.000
			Exécution		7.450	8.250	9.100	7.750	6.850	39.400
18	2005	ORSONI Florian GYMNASTIQUE DU PAYS D'AIX EN PROVENCE AIX EN PROVENCE	Score		6.350	10.900	10.300	10.500	11.600	49.650
			Difficulté		2.7	3.2	2.8	3.2	2.7	14.600
			Exécution		3.650	7.700	7.500	7.300	8.900	35.050

19	2004	VILLENEUVE	Score	8.950	10.700	11.900	11.250	42.800
		Hugo	Difficulté	4.1	2.8	3.0	2.9	12.800
		ETOILE DE MONACO	Exécution	4.850	8.200	8.900	8.350	30.300
		MONACO	Pénalité	0.0	0.3	0.0	0.0	0.300
20	2005	CASSAM	Score	12.850	12.400	12.300		37.550
		CHENAÏ Pierre	Difficulté	4.6	4.2	4.1		12.900
		UNION SPORTIVE PORTOISE DE GYMNASTIQUE ET DU SPORT ACROBATIQUE LE PORT	Exécution	8.250	8.200	8.200		24.650

Validé le 10/12/2021 à 17:27